



ZAG

Zentrum für Ausbildung im Gesundheitswesen

Treffen Institutionen Orthoptik HF 31. Oktober 2024



Sabine Ackerschott

Verantwortliche Zusammenarbeit Institutionen HF

Agenda

Information Zusammenarbeit Institutionen

- Daten 2025
- Information: Complesis für Praktikumsqualifikation, inkl. Standortgespräche und Qualifikationsverfahren

Save the date 2025

Treffen Institutionen 13:30 – 17:00 Uhr

20. März 2025

30. Oktober 2025

Anmeldung erwünscht, Einladung erfolgt zeitnah

Weitere Daten: ZAG Website [Veranstaltungen](#)

QV - Prüfungsgespräche

Donnerstag, 3. Juli 2025



COMPLIXIS



ZAG
4

Information Complaxis

- Das Complaxis ist die online basierte Plattform zur Abwicklung der Prozesse der Standortgespräche (STG), Praktikumsqualifikationen (PQ) und des Qualifikationsverfahrens (QV) am ZAG.
- Seit März 2023 ist die Applikation Complaxis in den Bildungsgängen HF der Pflege und Aktivierung am ZAG implementiert.
- Zur Information aller Studierenden im Bildungsgang Orthoptik HF und der Praktikumsverantwortlichen sind Schulungsvideos erstellt.
- Complaxis (betrifft PQs und QV) wird **ab Herbst 2024** umgesetzt. Die Einführung für den Studiengang 2024 findet während des 1. Theorieblock statt.

Ausgangslage resp. Ziele

Seit 16. September 2024 werden Praktikumsqualifikationen (PQ) inkl. dem/den Standortgespräch/en (STG) ausschliesslich auf Complexis dokumentiert.

- d.h. für den Studiengang **ORT HF 24** (Jahreswoche 7/ Mitte Februar) ist das STG in Complexis zu erfassen.
- Studiengang **ORT HF 22** (Jahreswoche 50/ Mitte Dezember) ist das STG in Complexis zu erfassen.

Orientierung an den Grundlagen des ZAG

1. Promotionsordnung
2. Leitfaden Praktikumsqualifikation Bildungsgänge HF
3. Leitfaden berufliche Praxis
4. Leitfaden Qualifikationsverfahren: Abschlussqualifikation

Ablauf Standortgespräch und Praktikumsqualifikation: Prozess in Complexis



Standortgespräch(e): STG	Praktikumsqualifikation: PQ
1. Anmeldung (Stud)	1.1 Bewertung Expert/in Praxis (PEX)
2. Registration (AV und PEX)	1.2. Signatur in Complexis (PEX und Stud)
3.1. Bewertung 1.-4. SG 1-4 (PEX)	1.3. Abschluss/Freigabe Bewertung (AV)
3.2. Download (PEX) und Signatur 1.-4. SG (PEX / Stud / AV)	
3.3. Upload 1.-4. STG (PEX)	
3.4. Bewertung "endgültiges" Standortgespräch (PEX)	
3.5. Signatur in Complexis (PEX und Stud)	
3.6. Abschluss / Freigabe STG Bewertung	

Demonstration Complexis: Schulungsvideos

Studierende



Institutionen



Anstehende Arbeiten

- Start der Schulungsrunde Studierende ORT HF und der Praktikumsverantwortlichen im Herbstsemester 2024

Stud. ORT HF
am 22. November

- Nach der Inbetriebnahme wird der Link zu den Schulungsvideos in Complesis und auf der ZAG-Website aufgeschaltet und es erfolgt der Mailversand des Links zum Schulungsvideo an die Institutionen.

für PQ erledigt

- Die Praktikumsqualifikationsformulare auf der ZAG-Website werden durch einen Complesis Zugriff via Login unter > Praxisbetriebe > ORT HF > Praktikumsqualifikation und zusätzlich unter Qualifikationsverfahren ersetzt.

Häufige Anfragen


Vorlage Selbstbeurteilung für Studierende
→ in Bearbeitung Information folgt

Persönliche Geschäfts-E-mail Adresse verwenden (keine info@, orthoptik@ oder Ähnliches.)

Browserverlauf löschen

Anmeldung am PC (Empfehlung kein Natel)

Fragen und Unklarheiten



Orthoptik HF: hf@zag.zh.ch



ZAG

Zentrum für Ausbildung im Gesundheitswesen

Information für Praktikumsbetriebe Bildungsgang Orthoptik HF

**Véronique Glauser
Programmleiterin**

**Sabine Ackerschott
Verantwortliche Zusammenarbeit Institutionen HF**

Agenda

- Grundlagen Anerkennung des Bildungsgangs Orthoptik HF
- Anerkennung praktische Ausbildungsinstitution
- Zulassungsverfahren am ZAG
- Ausbildungskosten
- Lernbereich berufliche Praxis
- Lernbereich Schule
- Ausbildungsablauf
- Promotion

Gesetzliche Grundlagen der Ausbildung

Eidgenössisches Departement für Wirtschaft, Bildung und Forschung WBF

- Berufsbildungsgesetz (BBG) und
- dazugehörige Berufsbildungsverordnung (BBV)
- Mindestvorschriften für die Anerkennung von Bildungsgängen und Nachdiplomstudien der höheren Fachschulen (MiVo-HF)

Trägerschaft

- Nationale Dach-Organisation der Arbeitswelt Gesundheit (OdASanté) und
- Verband Bildungszentren Gesundheit Schweiz (BGS)

Rahmenlehrplan für Orthoptik HF (2022)

- Arbeitsfeld und Kontext
- Arbeitsprozesse
- Anforderungsprofil und Abschlusskompetenzen
- Zulassungsverfahren
- Vorgaben Lernbereich Schule
- Vorgaben Lernbereich Praxis
- Qualifikationsverfahren

Gesetzliche Rahmenbedingung Anerkennung praktische Ausbildungsinstitution

Verfügen ...

- über ein Konzept der Praktischen Ausbildung
- pro Ausbildungsbetrieb über eine dipl. Orthoptistin / Orthoptist mit einer berufspädagogischen Qualifikation von mind. 100 Lernstunden (z.B. SVEB 1-Zertifikat) bei einer Anstellung von min. 60 %.
- über eine ausbildungsverantwortliche Person - nicht zwingend aus dem Fachgebiet - mit einer pädagogischen Qualifikation von 600 Lernstunden (z. B. Ausbilder/in mit eidg. Fachausweis, SVEB 2)

Ausbildungsverbund Orthoptik

- Mehrere Ausbildungsbetriebe mit je einer Berufsbildnerin/ Berufsbildner mit einem Anstellungspensum mind. 60 %
- Eine externe qualifizierte Ausbildungsverantwortliche verantwortlich für alle Verbundbetriebe
- Bei mehr als zwei Ausbildungsbetrieben eine Stv. AV
- Ein betriebliches Ausbildungskonzept für alle Verbundbetriebe

- Betriebliche direkt Anstellung der Studierenden
- Fremdpraktikum wird ermöglicht, z. B. ein Bildungsjahr zum Erwerb spezifischer beruflicher Kompetenzen

Empfehlung Raster Ausbildungskonzept

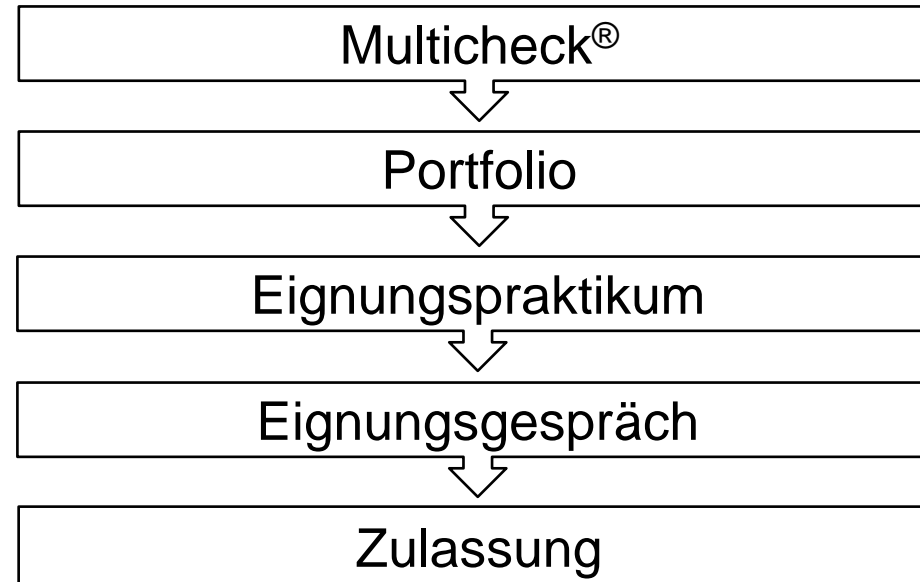
1. Einleitung
2. Leitbild der Institution
3. Organisation für den pädagogischen Auftrag
4. Pädagogische Grundsätze
5. Gesamtplanung der Ausbildung
6. Ausbildungsaufgaben der Institution
7. Berufsbild und Anforderungen
8. Pädagogische Angebote
9. Zusammenarbeit / Kommunikation mit dem Lernbereich Schule
10. Qualitätssicherung

Zulassungsverfahren HF

- Abschluss auf Sekundarstufe II (Matura, Fachmittelschulabschluss, eidgenössisches Fähigkeitszeugnis (EFZ) oder gleichwertige Qualifikation)
- Eignungsabklärung

Schnuppertag in Praxis

Empfehlung



Website ZAG: [Zulassungsverfahren Orthoptik HF](#)

Zulassungsverfahren HF - Eignungspraktikum

- Für das Eignungspraktikum ist der Praktikumsbetrieb verantwortlich
- Dauert mind. 2 Tage und wird in der Schweiz absolviert
- Dient der Prüfung der praktischen und persönlichen Eignung für den gewählten Beruf (Fremdbeurteilung), kein Schnupperpraktikum
- Das Praktikum organisiert die Kandidatin / der Kandidat selbst
- Eine Selbstbeurteilung (Stud.) wird eingereicht

Ausbildungskosten

- Abgeltung gemäss Interkantonaler Vereinbarung über die Höheren Fachschulen (HFSV)
- Ausbildungskosten übernimmt der Wohnkanton
- Kosten während der Ausbildung (Stud.) betragen für die gesamte Ausbildung zwischen 1'000.- und 1'500.- CHF

Aufteilung Berufsprofil und Arbeitskontext in vier Arbeitsprozesse

Arbeitsprozess 1
Befunderhebung und
Diagnosestellung

Arbeitsprozess 2
Planung und
Durchführung der
Therapie

Arbeitsprozess 3
Soziales Verhalten
und Kommunikation

Arbeitsprozess 4
Förderung der Qualität
und der beruflichen
Weiterentwicklung

Lernbereich Schule



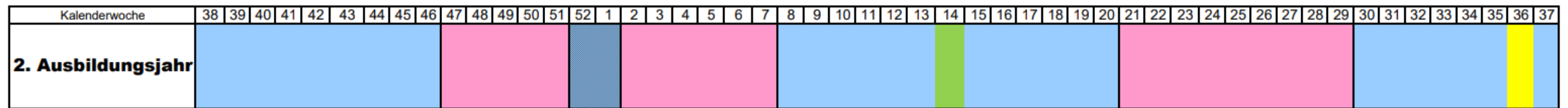

Der Lernbereich Schule umfasst

- Selbststudium, begleitet und unbegleitet
- Studium als Präsenzunterricht
- Lernen, Training und Transfer
- Beurteilung des Lernerfolges

Modulangebot Orthoptik HF

Link

Ausbildungsverlauf Bildungsgang Orthoptik HF



Änderungen vorbehalten

Promotion

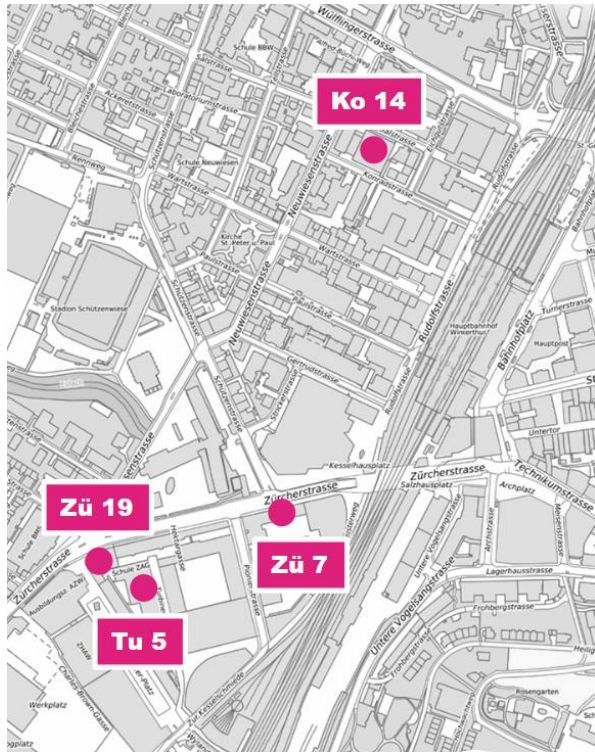
Es gilt die Promotionsordnung.

Das abschliessende Qualifikationsverfahren umfasst

- Diplomarbeit
- Praktikumsqualifikation
- Prüfungsgespräch

Fragen und Unklarheiten





Wir danken für das Interesse und freuen uns auf die Zusammenarbeit mit Ihnen.