**ZAG**

Zentrum für Ausbildung im Gesundheitswesen

Anleitung: Neuregistrierung ZAG Bibliothek

Um Medien bei uns auszuleihen, benötigen Sie ein SWITCH edu-ID-Konto, mit dem Sie sich bei der Swiss Library Service Plattform (SLSP) registrieren. Für die Registrierung benötigen Sie Ihre **ZAG Legi- oder Personalkarte** sowie Ihre **private E-Mail-Adresse**. Ihre ZAG Legi- oder Personalkarte wird später als Ihr Bibliotheksausweis verwendet.

Schritt 1:

Rufen Sie diesen Link auf: <https://registration.slsp.ch/?iz=rzh> oder nutzen Sie den QR-Code und wählen Sie **"Registrierung starten"**.



swisscovery Registrierung

Um sich bei swisscovery anzumelden und auf Bibliotheksinhalte zuzugreifen, benötigen Sie ein Switch edu-ID-Konto mit dem Sie sich bei SLSP registrieren.
Die erforderlichen Schritte sind:

1. **Klicken Sie auf 'Registrierung starten.'**
Sie werden auf die edu-ID Login-Seite weitergeleitet.
2. **Mit einem edu-ID-Konto anmelden**
Falls Sie noch kein edu-ID-Konto haben, erstellen Sie bitte eines.
3. **Akzeptieren Sie die Nutzungsbedingungen und beenden Sie die Registrierung**
Geben Sie optional die Nummer Ihrer Bibliothekskarte an, falls Sie eine haben.

Registrierung starten

Bibliothekskarten und Einstellungen
(wie abweichende Rechnungsadresse) verwalten

Bitte beachten Sie: Wenn Sie eine Institution sind, registrieren Sie sich bitte [hier](#).

Schritt 2:

Sie werden weitergeleitet. Klicken Sie nun auf **"Konto erstellen"**.

Switch edu-ID

Hilfe DE ▾

Login

E-Mail

alex.taylor@example.org

Konto erstellen

Weiter



Schritt 3:

Füllen Sie das Formular mit Ihren richtigen Angaben aus. Geben Sie hierbei Ihre **private E-Mail-Adresse** an. Ihr Passwort muss mindestens 12 Zeichen lang sein, sowie Gross- und Kleinbuchstaben, Zahlen und Sonderzeichen enthalten. Stimmen Sie den Nutzungsbedingungen zu und klicken sie auf **"Registrieren"**.

edu-ID - das universelle Login für lebenslanges Lernen

[Mehr erfahren](#)

Switch edu-ID [Hilfe](#) [DE](#)

Konto erstellen

Vorname
Felix

Nachname
Mustermann

Geburtsdatum
10.12.2000

E-Mail
test2.bibmuster@outlook.com

Bevorzugte Sprache
Deutsch

Matrikel-Nummer (optional)
00 - 099 - 999

Passwort
.....
Sehr sicher

Passwort bestätigen
.....

☒ Ich stimme den Nutzungsbedingungen zu.

[Abbrechen](#) [Registrieren](#)

Feld leer lassen

Schritt 4:

Sie werden weitergeleitet und erhalten eine **E-Mail** von Switch-edu-ID mit Ihrem persönlichen **Verifizierungscode**. Übertragen Sie den Code ins Formular und klicken Sie auf **"Abschicken"**.

edu-ID - das universelle Login für lebenslanges Lernen

[Mehr erfahren](#)

Switch edu-ID [Hilfe](#) [DE](#)

Verifizierungscode eingeben

Eine Nachricht mit einem Verifizierungscode wurde an test2.bibmuster@outlook.com gesendet. Bitte geben Sie den Verifizierungscode ein.

Verifizierungscode
123456

[Abbrechen](#) [Abschicken](#)

Guten Tag Felix Mustermann

Sie erhalten diese E-Mail, da Sie ein Switch edu-ID Konto registriert haben, welches die E-Mail-Adresse test2.bibmuster@outlook.com verwendet. Um die Konto-Aktivierung abzuschliessen, geben Sie bitte den folgenden Verifizierungscode ein:

399308

Wenn Sie die Registrierungsseite geschlossen haben ohne diese E-Mail Adresse zu verifizieren, können Sie die Registrierung auf <https://eduid.ch/registration> neu starten. Sie werden einen neuen Code für die E-Mail Adresse bekommen.

Freundliche Grüsse
Ihr Switch edu-ID Team

Bitte antworten Sie nicht auf diese E-Mail. Wenn Sie Hilfe benötigen, besuchen Sie bitte <https://eduid.ch/help>.




Schritt 5:


Sie werden weitergeleitet. Als nächstes müssen Sie einen Telefonnummern-Typ und Adresstyp angeben. Geben Sie entweder Ihre **Mobil- oder Festnetznummer** und Ihre **Wohnadresse** an. Schicken Sie das Formular anschliessend ab und klicken Sie auf **"Weiter"**.

Switch edu-ID Hilfe DE Felix Mustermann

Kontodaten hinzufügen

Bitte vervollständigen Sie Ihr Switch edu-ID-Konto mit den erforderlichen persönlichen Angaben.

Telefonnummern-Typ
Select... 


Adresstyp
Select... 

Abbrechen Abschicken


Switch edu-ID Hilfe DE Felix Mustermann

Kontodaten hinzufügen

Bitte vervollständigen Sie Ihr Switch edu-ID-Konto mit den erforderlichen persönlichen Angaben.

Telefonnummern-Typ
Mobilnummer 


Mobilnummer
0792660855

Adresstyp
Wohnadresse 

Zusätzliche Adressinformationen (optional)

Strasse Nummer
Turbinenstrasse 5

Postleitzahl Stadt
8400 Winterthur

Land
Schweiz 

Abbrechen Abschicken

Switch edu-ID Hilfe DE Felix Mustermann

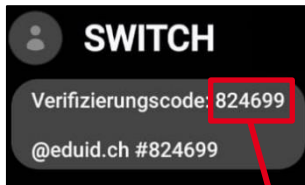
Prozess abgeschlossen

✓ Die Daten wurden erfolgreich zu Ihrem Konto hinzugefügt.

Weiter



Falls Sie Ihre **Mobilnummer** angeben, werden Sie einen **Verifizierungscode** per **SMS** erhalten. Übertragen Sie wie zuvor den Code ins Formular. Klicken Sie auf **"Abschicken"** und danach auf **"Weiter"**.



Switch edu-ID

Hilfe DE Felix Mustermann

Verifizierungscode eingeben

Eine Nachricht mit einem Verifizierungscode wurde an +41 79 266 08 55 gesendet. Bitte geben Sie den Verifizierungscode ein.

Verifizierungscode

123456

Abbrechen Abschicken

Switch edu-ID

Hilfe DE Felix Mustermann

Prozess abgeschlossen

✔ Mobilnummer wurde erfolgreich verifiziert.

Weiter



Schritt 6:

Melden Sie sich nun mit Ihren Anmeldedaten an und klicken Sie auf "**Akzeptieren**", um swisscovery das Abrufen der persönlichen Daten zu gestatten.



Switch edu-ID Hilfe DE ▾

Login

E-Mail

test2.bibmuster@outlook.com

Konto erstellen Weiter



Switch edu-ID Hilfe DE ▾

Login

E-Mail

test2.bibmuster@outlook.com

Passwort

.....

[Passwort vergessen?](#)

Login



Switch edu-ID Hilfe DE ▾

Login

Der Dienst **swisscovery Registrierung** benötigt folgende Berechtigungen:

Abrufen persönlicher Daten ▾

Ablehnen Akzeptieren



Schritt 7:

Sie werden weitergeleitet. Prüfen Sie Ihre Daten und fügen Sie Ihre **Bibliotheksausweis-Nummer (ZAG Legi- oder Personalnummer)** hinzu. Um ihre Registrierung abzuschliessen, stimmen Sie den **Nutzungsbedingungen** zu und klicken Sie ein letztes Mal auf **"Registrieren"**.
War die Registrierung erfolgreich, dann erhalten Sie eine Bestätigung auf dem Bildschirm.

Daten zur Registrierung

Die folgenden Daten werden für Ihre Anmeldung bei swisscovery verwendet:

Name:

Felix Mustermann

Geburtsdatum:

2000-12-10Z

① Primärer E-Mail-Kontakt:

test2.bibmuster@outlook.com

Andere E-Mail-Adresse:

Postadresse:

- Turbinenstrasse 5, 8400, Winterthur, Switzerland (Zuhause)

Telefonnummer:

- +41522660855

Bibliothekskartennummer:

- Nicht vorhanden

Ist Ihre aktuelle Bibliothekskartennummer nicht aufgeführt?

Geben Sie die ① **Bibliothekskartennummer** bitte im folgenden Feld ein:

UZAG99999

Haben Sie noch keine Bibliothekskarte?

Bitte holen Sie ihre Bibliothekskarte in einer **angeschlossenen Bibliothek** ab.

Nutzungsbedingungen



Ich willige ein, dass die oben aufgeführten Daten aus meinem Switch edu-ID Benutzerkonto in swisscovery (das von SLSP im Auftrag der **angeschlossenen Institutionen** betriebene Bibliotheksverwaltungssystem) übermittelt, dass sie aktualisiert werden und dass sie im Rahmen von swisscovery bearbeitet werden.

Weitere Informationen zur Übermittlung und Bearbeitung Ihrer Daten im Rahmen des durch SLSP im Auftrag der angeschlossenen Institutionen betriebenen Bibliotheksverwaltungssystems finden Sie in der **Datenschutzerklärung**.

Bitte beachten sie, dass bei der Benutzung von Bibliotheksbeständen oder anderen Dienstleistungen der Bibliotheken, die **Benutzungsbestimmungen der einzelnen Bibliotheken** gelten.

Bitte beachten Sie: Wenn Sie eine Institution sind, registrieren Sie sich bitte **hier**.


Registrieren

✓ Die Registrierung bei SLSP war erfolgreich!

Ihr Bibliothekskonto ist nun aktiv
Verwaltung edu-ID Benutzerkonto:


Um später Ihre Daten zu aktualisieren, nutzen Sie bitte den folgend Link oder QR-Code.

[SWITCH edu-ID Login \(eduid.ch\)](https://eduid.ch)



Um Bibliotheksausweisnummern zu verwalten

[swisscovery - Verwaltung von Bibliothekskarten und Einstellungen \(slsp.ch\)](https://slsp.ch)



Wenn Sie ihr Konto löschen möchten, richten Sie eine E-Mail mit einem Antrag an eduid-support@switch.ch vorzugsweise von einer E-Mail-Adresse, die mit dem Konto verbunden ist. Diese und weitere Anleitungen sowie den Link zum [Bibliothekskatalog](#) finden Sie im eZAG.

Ihr Konto bleibt auch nach Abschluss Ihrer Ausbildung gültig.
Dazu müssen Sie lediglich Ihre Kontaktdaten aktualisieren (E-Mail-Adresse) und eine neue Bibliothekskarte holen. Bei Interesse wenden Sie sich bitte an das Bibliothekspersonal.